

AANSLUITINFORMATIE SERIE BEAT 40

BEAT 40 - WASTAFELS

In onderstaand overzicht is het uitgangspunt 90 cm bovenkant wastafel.

Alle vermelde maten zijn in CM en van toepassing op alle soorten onderkasten uit de serie Beat 40. Ruimte achter bovenste lade Beat 40: 2 CM.

Indien er gekozen wordt voor kranen uit de wand, dan zijn de maten bij **B** niet van toepassing.

U dient alle maten in het werk te controleren om zeker te zijn van een juiste installatie.

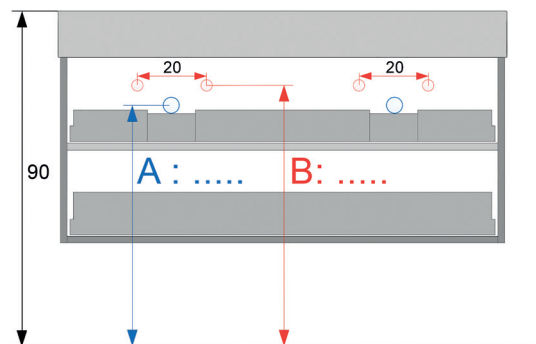
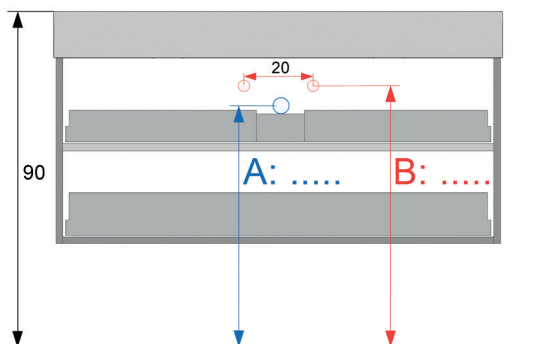


BADKAMERMEUBELN

Sparkling bathroom furniture

Wastafel met 1 kom - 1 afvoer

Wastafel met 2 kommen - 2 afvoeren



Vul op de stippellijnen in de bovenstaande tekeningen de maten in die voor uw situatie van toepassing zijn.

Wastafel	Breedte wastafel	Aantal kraangaten	Positie kranen	Dikte wastafel	A	B	Positie warm/koud water		
					Hoogte afvoer (vanaf grond)	Aantal afvoeren	Positie afvoer	Hoogte water (vanaf grond)	
<p>Aura 40 keramiek</p>	61	1	midden	12,5	65	1	midden wastafel	70,5	Onder de positie van de kraan/kranen -> 20 cm HOH
	81	1	midden	12,5	65	1	midden wastafel	70,5	Onder de positie van de kraan/kranen -> 20 cm HOH
	101	2	50 cm HOH	12,5	65	1	midden wastafel	70,5	Onder de positie van de kraan/kranen -> 20 cm HOH
	101	1	midden	12,5	65	1	midden wastafel	70,5	Onder de positie van de kraan/kranen -> 20 cm HOH
	121	2	60 cm HOH	12,5	65	1	midden wastafel	70,5	Onder de positie van de kraan/kranen -> 20 cm HOH
	121	1	midden	12,5	65	1	midden wastafel	70,5	Onder de positie van de kraan/kranen -> 20 cm HOH
<p>Space 40 mineraalmarmer</p>	60,5	1	midden	9	68	1	midden wastafel	74	Onder de positie van de kraan/kranen -> 20 cm HOH
	80,5	1	midden	9	68	1	midden wastafel	74	Onder de positie van de kraan/kranen -> 20 cm HOH
	100,5	2	50 cm HOH	9	68	1	midden wastafel	74	Onder de positie van de kraan/kranen -> 20 cm HOH
	100,5	1	midden	9	68	1	midden wastafel	74	Onder de positie van de kraan/kranen -> 20 cm HOH
	120,5	2	60 cm HOH	9	68	1	midden wastafel	74	Onder de positie van de kraan/kranen -> 20 cm HOH
	120,5	1	midden	9	68	1	midden wastafel	74	Onder de positie van de kraan/kranen -> 20 cm HOH
<p>Beat 40 beton</p>	60,3	1	midden	9	68	1	midden wastafel	74	Onder de positie van de kraan/kranen -> 20 cm HOH
	80,3	1	midden	9	68	1	midden wastafel	74	Onder de positie van de kraan/kranen -> 20 cm HOH
	100,3	2	45 cm HOH	9	68	1	midden wastafel	74	Onder de positie van de kraan/kranen -> 20 cm HOH
	100,3	1	midden	9	68	1	midden wastafel	74	Onder de positie van de kraan/kranen -> 20 cm HOH
	120,3	2	55 cm HOH	9	68	1	midden wastafel	74	Onder de positie van de kraan/kranen -> 20 cm HOH
	120,3	1	midden	9	68	1	midden wastafel	74	Onder de positie van de kraan/kranen -> 20 cm HOH

Afbeeldingen wastafels zijn ter illustratie. De afbeelding betreft de 120cm brede variant van dat type wastafel.

AANSLUITINFORMATIE SERIE BEAT 40

BEAT 40 - OPBOUWKOMMEN

In onderstaand overzicht is het uitgangspunt 82 cm bovenkant afdekblad.

Alle vermelde maten zijn in CM en van toepassing op alle soorten onderkasten uit de serie Beat 40. Ruimte achter bovenste lade Beat 40: 2 CM.

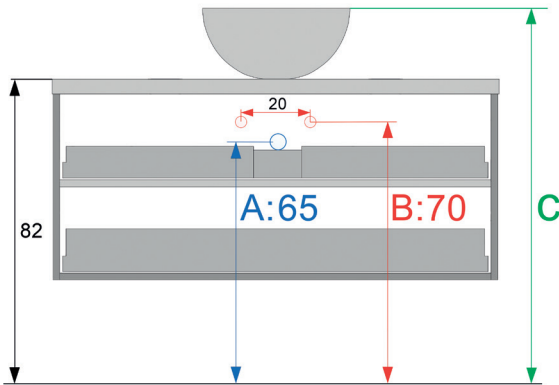
Indien er gekozen wordt voor kranen uit de wand, dan zijn de maten bij **B** niet van toepassing. Let op de positie van de bovenzijde van de opbouwkom en de positie van de eventuele wandkranen. Mocht u de bovenzijde van de opbouwkom op een andere hoogte wensen dan dat wij aangeven dan dient u deze wijziging ook door te rekenen in de hoogtes van de afvoer en aanvoer. U dient alle maten in het werk te controleren om zeker te zijn van een juiste installatie.



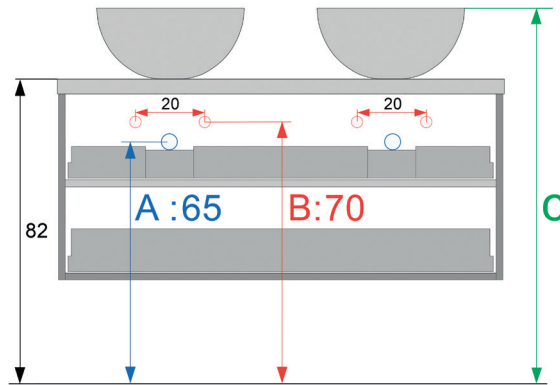
BADKAMERMEUBELEN

Sparkling bathroom furniture

1 opbouwkom



2 opbouwkommen



Hart op hart afstand afvoeren bij 2 waskommen:

Breedte badmeubel	Hart op hart afstand
120 cm	60 cm

Let op! Onderstaande maten zijn enkel van toepassing indien er een kraan OP het afdekblad komt. Posities van wandkranen zijn naar eigen inzicht.

Opbouwkom	A Hoogte afvoer (vanaf grond)	Positie afvoer	B Hoogte water (vanaf grond)	Positie warm/koud water	Hoogte opbouwkom	C Bovenzijde opbouwkom (vanaf grond)
Luna / Alba / Capri	65	midden onder positie opbouwkom	70	Zelf te bepalen ivm variabele positie kraan op afdekblad	12	94
Round 3	65	midden onder positie opbouwkom	70	Zelf te bepalen ivm variabele positie kraan op afdekblad	14	96
Tub	65	midden onder positie opbouwkom	70	Zelf te bepalen ivm variabele positie kraan op afdekblad	16	98
Rome	65	midden onder positie opbouwkom	70	Zelf te bepalen ivm variabele positie kraan op afdekblad	11,5	93,5
Lava	65	midden onder positie opbouwkom	70	Zelf te bepalen ivm variabele positie kraan op afdekblad	14,5	96,5
Beton Round 3	65	midden onder positie opbouwkom	70	Zelf te bepalen ivm variabele positie kraan op afdekblad	13	95

