

# AANSLUITINFORMATIE SERIE BEAT 45

## BEAT 45 - WASTAFELS

In onderstaand overzicht is het uitgangspunt 90 cm bovenkant wastafel.

Alle vermelde maten zijn in CM en van toepassing op alle soorten onderkasten uit de serie Beat 45. Ruimte achter bovenste lade Beat 45: 7 CM.

Indien er gekozen wordt voor kranen uit de wand, dan zijn de maten bij **B** niet van toepassing.

U dient alle maten in het werk te controleren om zeker te zijn van een juiste installatie.

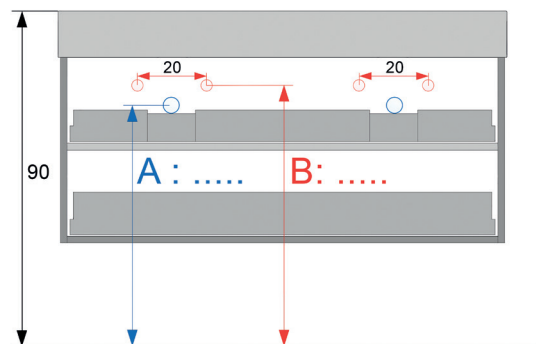
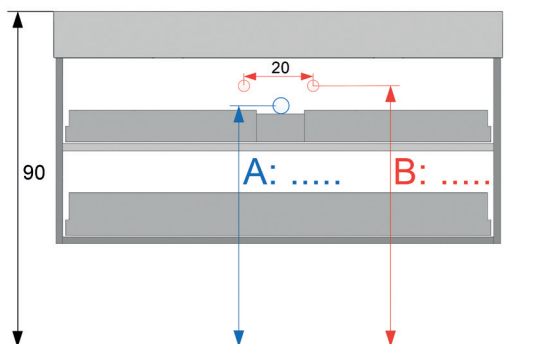


BADKAMERMEUBELEN



Sparkling bathroom furniture

Wastafel met 1 kom - 1 afvoer

Wastafel met 2 kommen - 2 afvoeren









Vul op de stippellijnen in de bovenstaande tekeningen de maten in die voor uw situatie van toepassing zijn.





Wastafel	Breedte wastafel	Aantal kraangaten	Positie kranen	Dikte wastafel	A	Aantal afvoeren	Positie afvoer	B	Positie warm/koud water
					Hoogte afvoer (vanaf grond)			Hoogte water (vanaf grond)	
 Aura 45 keramiek	61	1	midden	12,5	65	1	midden wastafel	70	Onder de positie van de kraan/kranen -> 20 cm HOH
	81	1	midden	12,5	65	1	midden wastafel	70	Onder de positie van de kraan/kranen -> 20 cm HOH
	101	2	50 cm HOH	12,5	65	1	midden wastafel	70	Onder de positie van de kraan/kranen -> 20 cm HOH
	101	1	midden	12,5	65	1	midden wastafel	70	Onder de positie van de kraan/kranen -> 20 cm HOH
	121	2	60 cm HOH	12,5	65	1	midden wastafel	70	Onder de positie van de kraan/kranen -> 20 cm HOH
	121	1	midden	12,5	65	1	midden wastafel	70	Onder de positie van de kraan/kranen -> 20 cm HOH
	141 (2xkom)	2	80 cm HOH	12,5	65	2	80 cm HOH	70	Onder de positie van de kraan/kranen -> 20 cm HOH
 Twenty keramiek	61	1	midden	12,5	65	1	midden wastafel	70	Onder de positie van de kraan/kranen -> 20 cm HOH
	81	1	midden	12,5	65	1	midden wastafel	70	Onder de positie van de kraan/kranen -> 20 cm HOH
	101	2	51 cm HOH	12,5	65	1	midden wastafel	70	Onder de positie van de kraan/kranen -> 20 cm HOH
	101	1	midden	12,5	65	1	midden wastafel	70	Onder de positie van de kraan/kranen -> 20 cm HOH
	121 (1xkom)	2	61 cm HOH	12,5	65	1	midden wastafel	70	Onder de positie van de kraan/kranen -> 20 cm HOH
	121 (1xkom)	1	midden	12,5	65	1	midden wastafel	70	Onder de positie van de kraan/kranen -> 20 cm HOH
	121 (2xkom)	2	75,5 cm HOH	12,5	65	2	75,5 cm HOH	70	Onder de positie van de kraan/kranen -> 20 cm HOH
	141 (2xkom)	2	88,2 cm HOH	12,5	65	2	88,2 cm HOH	70	Onder de positie van de kraan/kranen -> 20 cm HOH
	161 (2xkom)	2	102 cm HOH	12,5	65	2	102 cm HOH	70	Onder de positie van de kraan/kranen -> 20 cm HOH

Afbeeldingen wastafels zijn ter illustratie. De afbeelding betreft de 120cm brede variant van dat type wastafel.

**A****B**

Wastafel	Breedte wastafel	Aantal kraangaten	Positie kranen	Dikte wastafel	Hoogte afvoer (vanaf grond)	Aantal afvoeren	Positie afvoer	Hoogte water (vanaf grond)	Positie warm/koud water
	60	1	midden	10	68	1	midden wastafel	73	Onder de positie van de kraan/kranen -> 20 cm HOH
	80	1	midden	10	68	1	midden wastafel	73	Onder de positie van de kraan/kranen -> 20 cm HOH
	100	2	50 cm HOH	10	68	1	midden wastafel	73	Onder de positie van de kraan/kranen -> 20 cm HOH
	100	1	midden	10	68	1	midden wastafel	73	Onder de positie van de kraan/kranen -> 20 cm HOH
	120	2	60 cm HOH	10	68	1	midden wastafel	73	Onder de positie van de kraan/kranen -> 20 cm HOH
	120	1	midden	10	68	1	midden wastafel	73	Onder de positie van de kraan/kranen -> 20 cm HOH
	140 (2xkom)	2	70 cm HOH	10	68	2	70 cm HOH	73	Onder de positie van de kraan/kranen -> 20 cm HOH
	62	1	midden	12	65	1	midden wastafel	70	Onder de positie van de kraan/kranen -> 20 cm HOH
	82	1	midden	12	65	1	midden wastafel	70	Onder de positie van de kraan/kranen -> 20 cm HOH
	102	2	50 cm HOH	12	65	1	midden wastafel	70	Onder de positie van de kraan/kranen -> 20 cm HOH
	102	1	midden	12	65	1	midden wastafel	70	Onder de positie van de kraan/kranen -> 20 cm HOH
	122	2	60 cm HOH	12	65	1	midden wastafel	70	Onder de positie van de kraan/kranen -> 20 cm HOH
	122	1	midden	12	65	1	midden wastafel	70	Onder de positie van de kraan/kranen -> 20 cm HOH
	142 (2xkom)	2	72,5 cm HOH	12	65	2	72,5 cm HOH	70	Onder de positie van de kraan/kranen -> 20 cm HOH
	80,5	1	midden	8	68	1	midden wastafel	73	Onder de positie van de kraan/kranen -> 20 cm HOH
	100,5	2	50 cm HOH	8	68	1	midden wastafel	73	Onder de positie van de kraan/kranen -> 20 cm HOH
	100,5	1	midden	8	68	1	midden wastafel	73	Onder de positie van de kraan/kranen -> 20 cm HOH
	120,5 (2xkom)	2	60 cm HOH	8	68	2	midden wastafel	73	Onder de positie van de kraan/kranen -> 20 cm HOH
	140,5 (2xkom)	2	80 cm HOH	8	68	2	72,5 cm HOH	73	Onder de positie van de kraan/kranen -> 20 cm HOH
	62	1	midden	1,8	64	1	midden wastafel	75	Onder de positie van de kraan/kranen -> 20 cm HOH
	82	1	midden	1,8	65	1	midden wastafel	75	Onder de positie van de kraan/kranen -> 20 cm HOH
	102	1	midden	1,8	65	1	midden wastafel	75	Onder de positie van de kraan/kranen -> 20 cm HOH
	122 (1xkom)	1	midden	1,8	65	1	midden wastafel	75	Onder de positie van de kraan/kranen -> 20 cm HOH
	122 (2xkom)	2	61 cm HOH	1,8	65	2	61 cm HOH	75	Onder de positie van de kraan/kranen -> 20 cm HOH
	142 (2xkom)	2	70 cm HOH	1,8	65	2	70 cm HOH	75	Onder de positie van de kraan/kranen -> 20 cm HOH
	62	1	midden	2	66	1	midden wastafel	75	Onder de positie van de kraan/kranen -> 20 cm HOH
	82	1	midden	2	66	1	midden wastafel	75	Onder de positie van de kraan/kranen -> 20 cm HOH
	102	1	midden	2	66	1	midden wastafel	75	Onder de positie van de kraan/kranen -> 20 cm HOH
	122 (2xkom)	2	59 cm HOH	2	66	2	59 cm HOH	75	Onder de positie van de kraan/kranen -> 20 cm HOH
	142 (2xkom)	2	59 cm HOH	2	66	2	59 cm HOH	75	Onder de positie van de kraan/kranen -> 20 cm HOH
	60,5	1	midden	2	62	1	midden wastafel	75	Onder de positie van de kraan/kranen -> 20 cm HOH
	80,5	1	midden	2	62	1	midden wastafel	75	Onder de positie van de kraan/kranen -> 20 cm HOH
	100,5	2	50 cm HOH	2	62	1	midden wastafel	75	Onder de positie van de kraan/kranen -> 20 cm HOH
	100,5	1	midden	2	62	1	midden wastafel	75	Onder de positie van de kraan/kranen -> 20 cm HOH
	120,5	2	60 cm HOH	2	62	1	midden wastafel	75	Onder de positie van de kraan/kranen -> 20 cm HOH
	120,5	1	midden	2	62	1	midden wastafel	75	Onder de positie van de kraan/kranen -> 20 cm HOH
	140,5	2	70 cm HOH	2	62	1	midden wastafel	75	Onder de positie van de kraan/kranen -> 20 cm HOH
160,5	2	80 cm HOH	2	62	1	midden wastafel	75	Onder de positie van de kraan/kranen -> 20 cm HOH	

Afbeeldingen wastafels zijn ter illustratie. De afbeelding betreft de 120cm brede variant van dat type wastafel.

Wastafel	Breedte wastafel	Aantal kraangaten	Positie kranen	Dikte wastafel	A		B		
					Hoogte afvoer (vanaf grond)	Aantal afvoeren	Positie afvoer	Hoogte water (vanaf grond)	Positie warm/koud water
 Space mineraalmarmer	60,5	1	midden	9	68	1	midden wastafel	73	Onder de positie van de kraan/kranen -> 20 cm HOH
	80,5	1	midden	9	68	1	midden wastafel	73	Onder de positie van de kraan/kranen -> 20 cm HOH
	100,5	2	50 cm HOH	9	68	1	midden wastafel	73	Onder de positie van de kraan/kranen -> 20 cm HOH
	100,5	1	midden	9	68	1	midden wastafel	73	Onder de positie van de kraan/kranen -> 20 cm HOH
	120,5	2	60 cm HOH	9	68	1	midden wastafel	73	Onder de positie van de kraan/kranen -> 20 cm HOH
	120,5	1	midden	9	68	1	midden wastafel	73	Onder de positie van de kraan/kranen -> 20 cm HOH
	140,5	2	60 cm HOH	9	68	1	midden wastafel	73	Onder de positie van de kraan/kranen -> 20 cm HOH
 Canyon solid surface	60,2	0*		8	68	1	midden wastafel	73	Onder de positie van de kraan/kranen -> 20 cm HOH
	80,2	0*		8	68	1	midden wastafel	73	Onder de positie van de kraan/kranen -> 20 cm HOH
	100,2	0*		8	68	1	midden wastafel	73	Onder de positie van de kraan/kranen -> 20 cm HOH
	120,2	0*		8	68	1	midden wastafel	73	Onder de positie van de kraan/kranen -> 20 cm HOH
	140,2	0*		8	68	2	72 cm HOH	73	Onder de positie van de kraan/kranen -> 20 cm HOH
*Wastafel wordt standaard geleverd zonder kraangaten. Deze kunnen eenvoudig zelf geboord worden.									
 Snow solid surface	80,2	0*		10	68	1	midden wastafel	73	Onder de positie van de kraan/kranen -> 20 cm HOH
	100,2	0*		10	68	1	midden wastafel	73	Onder de positie van de kraan/kranen -> 20 cm HOH
	120,2	0*		10	68	1	midden wastafel	73	Onder de positie van de kraan/kranen -> 20 cm HOH
	140,2	0*		10	68	1	midden wastafel	73	Onder de positie van de kraan/kranen -> 20 cm HOH
*Wastafel wordt standaard geleverd zonder kraangaten. Deze kunnen eenvoudig zelf geboord worden.									
 Beat 45 beton	60,3	1	midden	9	68	1	midden wastafel	73	Onder de positie van de kraan/kranen -> 20 cm HOH
	80,3	1	midden	9	68	1	midden wastafel	73	Onder de positie van de kraan/kranen -> 20 cm HOH
	100,3	2	45 cm HOH	9	68	1	midden wastafel	73	Onder de positie van de kraan/kranen -> 20 cm HOH
	100,3	1	midden	9	68	1	midden wastafel	73	Onder de positie van de kraan/kranen -> 20 cm HOH
	120,3	2	55 cm HOH	9	68	1	midden wastafel	73	Onder de positie van de kraan/kranen -> 20 cm HOH
	120,3	1	midden	9	68	1	midden wastafel	73	Onder de positie van de kraan/kranen -> 20 cm HOH
	140,3	2	65 cm HOH	9	68	1	midden wastafel	73	Onder de positie van de kraan/kranen -> 20 cm HOH
160,3	2	75 cm HOH	9	68	1	midden wastafel	73	Onder de positie van de kraan/kranen -> 20 cm HOH	

# AANSLUITINFORMATIE SERIE BEAT 45

## BEAT 45 - OPBOUWKOMMEN

In onderstaand overzicht is het uitgangspunt 82 cm bovenkant afdekblad.

Alle vermelde maten zijn in CM en van toepassing op alle soorten onderkasten uit de serie Beat 45. Ruimte achter bovenste lade Beat 45: 7 CM.

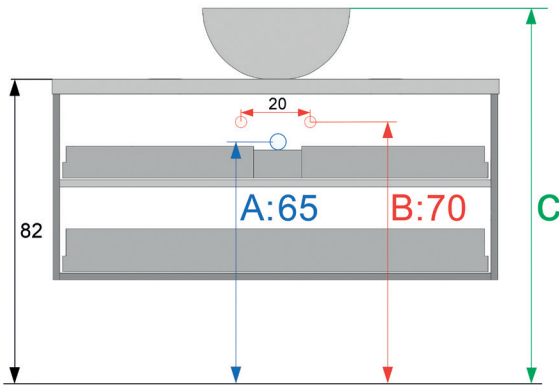
Indien er gekozen wordt voor kranen uit de wand, dan zijn de maten bij **B** niet van toepassing. Let op de positie van de bovenzijde van de opbouwkom en de positie van de eventuele wandkranen. Mocht u de bovenzijde van de opbouwkom op een andere hoogte wensen dan dat wij aangeven dan dient u deze wijziging ook door te rekenen in de hoogtes van de afvoer en aanvoer. U dient alle maten in het werk te controleren om zeker te zijn van een juiste installatie.



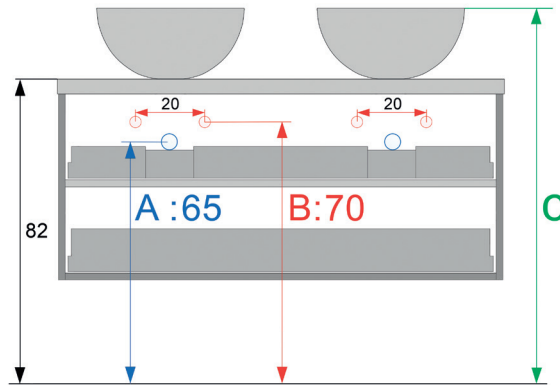
BADKAMERMEUBELEN

Sparkling bathroom furniture

1 opbouwkom



2 opbouwkommen



Let op! Onderstaande maten zijn enkel van toepassing indien er een kraan OP het afdekblad komt. Posities van wandkranen zijn naar eigen inzicht.

Opbouwkom	<b>A</b> Hoogte afvoer (vanaf grond)	Positie afvoer	<b>B</b> Hoogte water (vanaf grond)	Positie warm/koud water	Hoogte opbouwkom	<b>C</b> Bovenzijde opbouwkom (vanaf grond)
Luna / Alba / Capri	65	midden onder positie opbouwkom	70	Zelf te bepalen ivm variabele positie kraan op afdekblad	12	94
Round 3	65	midden onder positie opbouwkom	70	Zelf te bepalen ivm variabele positie kraan op afdekblad	14	96
Tub	65	midden onder positie opbouwkom	70	Zelf te bepalen ivm variabele positie kraan op afdekblad	16	98
Tub XL	65	midden onder positie opbouwkom	70	Zelf te bepalen ivm variabele positie kraan op afdekblad	17	99
Venti	65	midden onder positie opbouwkom	70	Zelf te bepalen ivm variabele positie kraan op afdekblad	19,5	101,5
Rome	65	midden onder positie opbouwkom	70	Zelf te bepalen ivm variabele positie kraan op afdekblad	11,5	93,5
Lava	65	midden onder positie opbouwkom	70	Zelf te bepalen ivm variabele positie kraan op afdekblad	14,5	96,5
Beton Round 1	65	midden onder positie opbouwkom	70	Zelf te bepalen ivm variabele positie kraan op afdekblad	12	94
Beton Round 2	65	midden onder positie opbouwkom	70	Zelf te bepalen ivm variabele positie kraan op afdekblad	16	98
Beton Round 3	65	midden onder positie opbouwkom	70	Zelf te bepalen ivm variabele positie kraan op afdekblad	13	95

