

AANSLUITINFORMATIE SERIE NUANCE 51,5

NUANCE 51,5 - WASTAFELS

In onderstaand overzicht is het uitgangspunt 90 cm bovenkant wastafel.

Alle vermelde maten zijn in CM en van toepassing op alle soorten onderkasten uit de serie Nuance 51,5. Ruimte achter bovenste lade Nuance 51,5: 13,5 CM.

Indien er gekozen wordt voor kranen uit de wand, dan zijn de maten bij **B** niet van toepassing.

U dient alle maten in het werk te controleren om zeker te zijn van een juiste installatie.

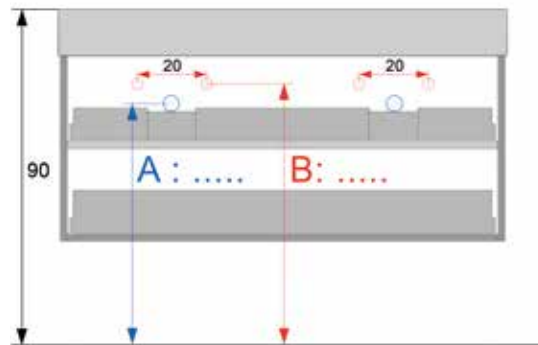
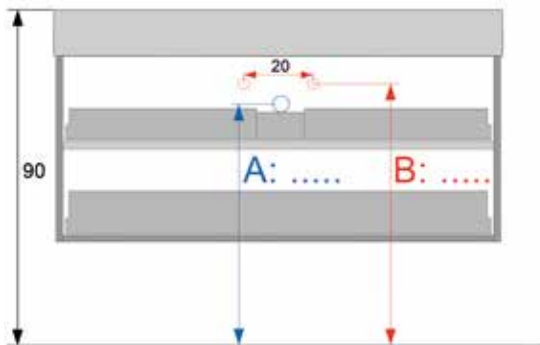


BADKAMERMEUBELEN




Sparkling bathroom furniture

Wastafel met 1 kom - 1 afvoer

Wastafel met 2 kommen - 2 afvoeren



Vul op de stippellijnen in de bovenstaande tekeningen de maten in die voor uw situatie van toepassing zijn.

Wastafel	Breedte wastafel	Aantal kraangaten	Positie kranen	Dikte wastafel	A	B	Aantal afvoeren	Positie afvoer	Hoogte water (vanaf grond)	Positie warm/koud water
 Dune 51 keramiek	62	1	midden	1,8	64	1	midden wastafel	74	Onder de positie van de kraan/kranen -> 20 cm HOH	
	82	1	midden	1,8	65	1	midden wastafel	74	Onder de positie van de kraan/kranen -> 20 cm HOH	
	102	1	midden	1,8	65	1	midden wastafel	74	Onder de positie van de kraan/kranen -> 20 cm HOH	
	122 (1xkom)	1	midden	1,8	65	1	midden wastafel	74	Onder de positie van de kraan/kranen -> 20 cm HOH	
	122 (2xkom)	2	61 cm HOH	1,8	65	2	61 cm HOH	74	Onder de positie van de kraan/kranen -> 20 cm HOH	
	142 (2xkom)	2	70 cm HOH	1,8	65	2	70 cm HOH	74	Onder de positie van de kraan/kranen -> 20 cm HOH	
 Xero mineraalmarmer	60,5	1	midden	1,5	62	1	midden wastafel	74	Onder de positie van de kraan/kranen -> 20 cm HOH	
	80,5	1	midden	1,5	62	1	midden wastafel	74	Onder de positie van de kraan/kranen -> 20 cm HOH	
	100,5	1	midden	1,5	62	1	midden wastafel	74	Onder de positie van de kraan/kranen -> 20 cm HOH	
	120,5 (2xkom)	2	60 cm HOH	1,5	62	2	60 cm HOH	74	Onder de positie van de kraan/kranen -> 20 cm HOH	
	140,5 (2xkom)	2	70 cm HOH	1,5	62	2	70 cm HOH	74	Onder de positie van de kraan/kranen -> 20 cm HOH	
	160,5 (2xkom)	2	80 cm HOH	1,5	62	2	80 cm HOH	74	Onder de positie van de kraan/kranen -> 20 cm HOH	
 Nuance 51,5 beton	60,3	1	midden	9	67	1	midden wastafel	67	Onder de positie van de kraan/kranen -> 20 cm HOH	
	80,3	1	midden	9	67	1	midden wastafel	67	Onder de positie van de kraan/kranen -> 20 cm HOH	
	100,3	2	45 cm HOH	9	67	1	midden wastafel	67	Onder de positie van de kraan/kranen -> 20 cm HOH	
	100,3	1	midden	9	67	1	midden wastafel	67	Onder de positie van de kraan/kranen -> 20 cm HOH	
	120,3	2	55 cm HOH	9	67	1	midden wastafel	67	Onder de positie van de kraan/kranen -> 20 cm HOH	
	120,3	1	midden	9	67	1	midden wastafel	67	Onder de positie van de kraan/kranen -> 20 cm HOH	
	140,3	2	65 cm HOH	9	67	1	midden wastafel	67	Onder de positie van de kraan/kranen -> 20 cm HOH	
	160,3	2	75 cm HOH	9	67	1	midden wastafel	67	Onder de positie van de kraan/kranen -> 20 cm HOH	

Afbeeldingen wastafels zijn ter illustratie. De afbeelding betreft de 120cm brede variant van dat type wastafel.

AANSLUITINFORMATIE SERIE NUANCE 51,5

NUANCE 51,5 - OPBOUWKOMMEN

In onderstaand overzicht is het uitgangspunt 82 cm bovenkant afdekblad.

Alle vermelde maten zijn in CM en van toepassing op alle soorten onderkasten uit de serie Nuance 51,5. Ruimte achter bovenste lade Nuance 51,5: 13,5 CM.

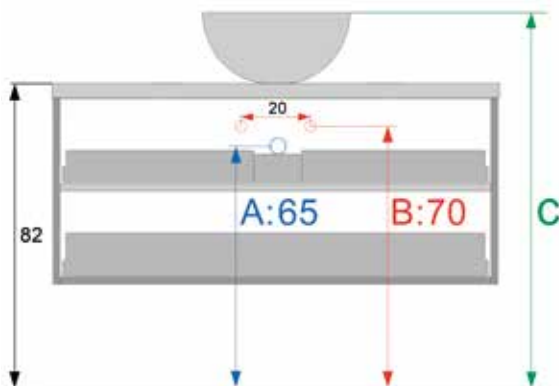
Indien er gekozen wordt voor kranen uit de wand, dan zijn de maten bij **B** niet van toepassing. Let op de positie van de bovenzijde van de opbouwkom en de positie van de eventuele wandkranen. Mocht u de bovenzijde van de opbouwkom op een andere hoogte wensen dan dat wij aangeven dan dient u deze wijziging ook door te rekenen in de hoogtes van de afvoer en aanvoer. U dient alle maten in het werk te controleren om zeker te zijn van een juiste installatie.



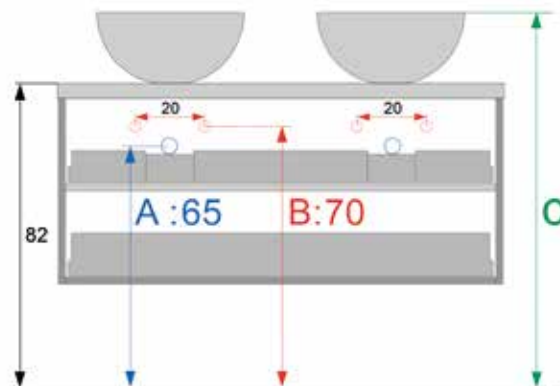
BADKAMERMEUBELEN

Sparkling bathroom furniture

1 opbouwkom



2 opbouwkommen




Hart op hart afstand afvoeren bij 2 waskommen:

Breedte badmeubel	Hart op hart afstand
120 cm	60 cm
140 cm	70 cm
160 cm	80 cm

Let op! Onderstaande maten zijn enkel van toepassing indien er een kraan OP het afdekblad komt. Posities van wandkranen zijn naar eigen inzicht.

Opbouwkom	A Hoogte afvoer (vanaf grond)	Positie afvoer	B Hoogte water (vanaf grond)	Positie warm/koud water	Hoogte opbouwkom	C Bovenzijde opbouwkom (vanaf grond)
Alba / Capri	65	midden onder positie opbouwkom	70	Zelf te bepalen ivm variabele positie kraan op afdekblad	12	94
Round 3	65	midden onder positie opbouwkom	70	Zelf te bepalen ivm variabele positie kraan op afdekblad	14	96
Tub	65	midden onder positie opbouwkom	70	Zelf te bepalen ivm variabele positie kraan op afdekblad	16	98
Tub XL	65	midden onder positie opbouwkom	70	Zelf te bepalen ivm variabele positie kraan op afdekblad	17	99
Venti	65	midden onder positie opbouwkom	70	Zelf te bepalen ivm variabele positie kraan op afdekblad	19,5	101,5
Rome	65	midden onder positie opbouwkom	70	Zelf te bepalen ivm variabele positie kraan op afdekblad	11,5	93,5
Lava	65	midden onder positie opbouwkom	70	Zelf te bepalen ivm variabele positie kraan op afdekblad	14,5	96,5
Beton Round 1	65	midden onder positie opbouwkom	70	Zelf te bepalen ivm variabele positie kraan op afdekblad	12	94
Beton Round 2	65	midden onder positie opbouwkom	70	Zelf te bepalen ivm variabele positie kraan op afdekblad	16	98
Beton Round 3	65	midden onder positie opbouwkom	70	Zelf te bepalen ivm variabele positie kraan op afdekblad	13	95
Carino	65	midden onder positie opbouwkom	70	Zelf te bepalen ivm variabele positie kraan op afdekblad	17	99



Let op! Onderstaande maten zijn enkel
van toepassing indien er een kraan OP het afdeklad komt.
Posities van wandkranen zijn naar eigen inzicht.

Opbouwkom	A		B		C	
	Hoogte afvoer (vanaf grond)	Positie afvoer	Hoogte water (vanaf grond)	Positie warm/koud water	Hoogte opbouwkom	Bovenzijde opbouwkom (vanaf grond)
Architect	65	midden onder positie opbouwkom	70	Zelf te bepalen ivm variabele positie kraan op afdeklad	28	110
Bursa	65	midden onder positie opbouwkom	70	Zelf te bepalen ivm variabele positie kraan op afdeklad	14	96
Mica	65	midden onder positie opbouwkom	70	Zelf te bepalen ivm variabele positie kraan op afdeklad	17	99

Architect



Bursa



Mica

